



**PROTOCOLO PARA LA
LIMPIEZA Y DESINFECCIÓN
ANTE LA INDUCCIÓN DEL
COVID-19.**

CÓDIGO: ADM-02


VERSIÓN: 01

FECHA: MAYO 2020



**PROTOCOLO DE LIMPIEZA Y DESINFECCIÓN ADMICITY
LTDA ANTE LA INDUCCIÓN DEL - COVID-19
(CORONAVIRUS)**

**ADMICITY LTDA.
BOGOTÁ, MAYO DE 2020**

	PROTOCOLO PARA LA LIMPIEZA Y DESINFECCIÓN ANTE LA INDUCCIÓN DEL COVID-19.	CÓDIGO: ADM-02 VERSIÓN: 01 FECHA: MAYO 2020
---	--	---

1. OBJETIVO:

Establecer instrucciones para el proceso de limpieza y desinfección de las áreas comunes, de circulación y centros de trabajo, conservando los espacios higiénicos, seguros y agradables.

2. PROPÓSITO:


Conducir las acciones de limpieza y desinfección en los espacios comunes de circulación, con el fin de ajustar los procedimientos técnicos que garanticen la bioseguridad de los usuarios de la entidad promoviendo el auto cuidado de la salud, de limpieza y seguridad.

3. ALCANCE

El presente protocolo se aplicará en la limpieza y desinfección de áreas, espacios y entornos de lugares de trabajo y uso público en donde se presta el servicio.

4. ASPECTOS GENERALES


- Desarrollar e implementar un protocolo de limpieza y desinfección permanente y mantenimiento de lugares de trabajo, que defina el procedimiento, la frecuencia, los insumos, el personal responsable, elementos de protección empleados, entre otros.
- Incrementar la frecuencia de limpieza y desinfección del área destinada para esta labor, piso, paredes, puertas, ventanas, divisiones, muebles, sillas y todos aquellos elementos con los cuales las personas tienen contacto constante y directo.
- Establecer un procedimiento de limpieza y desinfección diario previo a la apertura y posterior del cierre del establecimiento, incluyendo sus zonas y mobiliario, con productos de desinfección de uso doméstico o industrial. Así mismo, garantizar jornadas de limpieza y desinfección periódicas durante el día.
- Garantizar que el proceso de limpieza y desinfección se realice de manera segura y con los elementos necesarios dependiendo de las áreas o de las zonas de desplazamiento y trabajo.
- Disponer de paños y uso de desinfectante que permita limpiar o desinfectar, asear las áreas de contacto (ej. El panel de control) de los equipos o elementos de uso general (ej. Botones de ascensor, manijas, etc) entre cada persona que lo utiliza, o designar a una persona que se encargue de efectuar su manipulación.

	PROTOCOLO PARA LA LIMPIEZA Y DESINFECCIÓN ANTE LA INDUCCIÓN DEL COVID-19.	CÓDIGO: ADM-02 VERSIÓN: 01 FECHA: MAYO 2020
---	--	---

- Las áreas como pisos, baños, cocinas se debe lavar con un detergente común, para luego desinfecta con productos entre los que se recomienda el del hipoclorito de uso doméstico y dejarlo en contacto con las superficies de 5 a 10 minutos y después retirar con un paño húmedo y limpio, o también se puede utilizar dicloroisocianurato de sodio diluyéndolo de acuerdo con lo recomendado por el fabricante, entre otros.
- Así mismo, revise las recomendaciones da cada fabricante para realizar el adecuado proceso de limpieza. El listado de desinfectantes puede ser consultado en la página de la empresa.
- Realizar capacitación al personal de servicios generales.
- Los insumos empleados para realizar la actividad (escobas, trapero, trapos, esponjas, estropajos, baldes) deben ser sujetos de limpieza y desinfección constante periódica, considerando los ciclos de limpieza o áreas cubiertas, según la programación de la actividad.
- Insumos químicos empleados, especificando dosis y naturaleza química del producto, deberán contar con su respectiva hoja de seguridad: desinfectantes, aromatizantes, desengrasantes, jabones o detergentes.

4.1 COMO REALIZAR LA LIMPIEZA Y DESINFECCIÓN

- El personal que realiza el procedimiento de limpieza y desinfección debe utilizar los elementos de protección personal (usar guantes, delantal y tapabocas).
- Realizar la limpieza de áreas y superficies retirando el polvo y la suciedad, con el fin de lograr una desinfección efectiva.
- Los paños utilizados para realizar la limpieza y desinfección deben estar limpios.
- El personal de limpieza debe lavar sus manos antes y después de realizar las tareas de limpieza y desinfección, así mismo se deben utilizar guantes y seguir las recomendaciones del fabricante de los insumos a utilizar.
- Garantizar que el proceso de limpieza y desinfección se realice de manera segura y con los elementos necesarios dependiendo de las áreas o de las zonas de desplazamiento y trabajo.
- Las superficies de las paredes del baño y el sanitario deben limpiarse y desinfectarse al menos una vez al día.
- Elimine los guantes y paños en una papelera después de usarlos, si sus guantes son reutilizables, antes de quitárselos lave el exterior con el mismo desinfectante limpio con que realizó la desinfección de superficies, déjelos secar en un lugar ventilado. Al finalizar el proceso báñese y cámbiese la ropa.

	PROTOCOLO PARA LA LIMPIEZA Y DESINFECCIÓN ANTE LA INDUCCIÓN DEL COVID-19.	CÓDIGO: ADM-02 VERSIÓN: 01 FECHA: MAYO 2020
---	--	---

- Utilizar desinfectantes o alcohol al 70% para la limpieza de los objetos, superficies y materiales de uso constante; así como las superficies del baño (o cualquier otro objeto sobre el que se estornude o tosa).
- Una vez terminadas las labores, se deben retirar y disponer los elementos de protección personal para COVID-19. Si es posible que éstos sean lavados y desinfectados, se harán las recomendaciones necesarias para el manejo dentro de los hogares. En el hogar, éstos deben ser lavados al terminar la jornada y no ser combinados o mezclados con la ropa de la familia. Una vez se haya cambiado de ropa, realizar el proceso de higiene de manos.

Procedimiento limpieza y desinfección contra el COVID-19

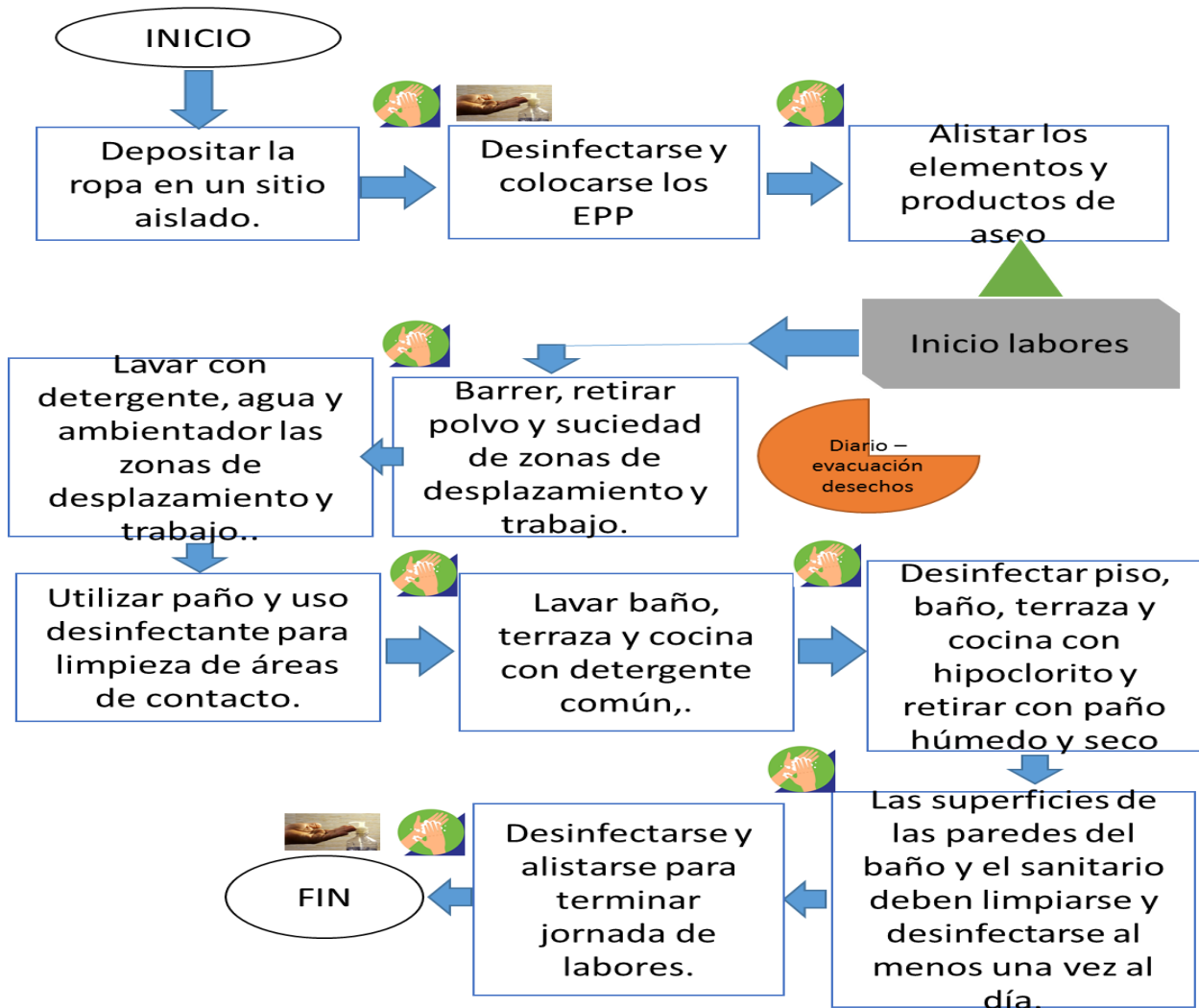








DIAGRAMA 1: Procedimiento limpieza y desinfección COVID-19


	PROTOCOLO PARA LA LIMPIEZA Y DESINFECCIÓN ANTE LA INDUCCIÓN DEL COVID-19.	CÓDIGO: ADM-02 VERSIÓN: 01 FECHA: MAYO 2020
---	--	---

5. ELEMENTOS DE PROTECCIÓN PERSONAL (EPP)

El uso de los elementos de protección personal se debe considerar en el momento de realizar las actividades de limpieza y desinfección en los espacios laborales y de uso público en donde se presta el servicio.

NOMBRE.	ELEMENTO DE PROTECCIÓN.
<ul style="list-style-type: none"> • Guantes caucho calibre 35 	
<ul style="list-style-type: none"> • Tapaboca industrial 3M 9910 	
<ul style="list-style-type: none"> • Overol anti fluidos si se requiere solo aplica para sitios con exposición más grande. 	
<ul style="list-style-type: none"> • Delantal impermeable 	
<ul style="list-style-type: none"> • Gel y Jabón antibacterial <i>(El uso de estos elementos los deberá usar antes y después de sus tareas realizadas)</i> 	

Para realizar la limpieza y desinfección se debe utilizar el elemento de protección personal descrito anteriormente, teniendo en cuenta que este debe colocar y retirar

	PROTOCOLO PARA LA LIMPIEZA Y DESINFECCIÓN ANTE LA INDUCCIÓN DEL COVID-19.	CÓDIGO: ADM-02 VERSIÓN: 01 FECHA: MAYO 2020
---	--	---

de manera correcta. Cabe aclarar que en el caso de los elementos reutilizables, estos deberán ser desinfectados.

Para retirar los elementos de protección personal (EPP) de manera apropiada, se debe evitar tocar en la parte externa (contaminada) con las manos desnudas dichos objetos.

Teniendo en cuenta lo anterior, debe realizar la higiene y lavado de manos después de la frecuencia y retiro de estos elementos.

6. OTROS ASPECTOS:

Los aspectos presentados anteriormente deben ser conocidos por todos los trabajadores de la empresa **ADMICITY LTDA**, además de los que ejecutan estas labores y deberá cumplirse en su totalidad.

Este protocolo deberá estar disponible para ser presentado ante la autoridad de la salud en el momento que lo requiera.

7. REFERENCIAS.

Limpieza y Desinfección en Servicios de Salud ante la introducción del nuevo coronavirus (SARS-CoV-2) a Colombia, Ministerio de Salud, Colombia, 2020.

Ministerio de Salud y Protección Social, Resolución N° 666 de 24 de abril 2020.

Protocolo de limpieza y desinfección de ambientes covid-19, Ministerio de Salud, Chile, 2020.

8. CIBERGRAFIA:

Guantes:

<https://www.google.com/url?sa=i&url=https%3A%2F%2Fseguridadydotacion.com>

Tapabocas:


https://www.3m.com.co/3M/es_CO/inicio/todos-los-productos-3m/~/3M-9910-P1-Respirador-para-Part%C3%ADculas/?N=5002385+3294357701&rt=rud

Overol:

<https://www.google.com/url?sa=i&url=https%3A%2F%2Fwww.amazon.com%2F>

Delantal:

<https://www.google.com/url?sa=i&url=https%3A%2F%2Fwww.amazon.es%2FBES%2FTONZON-Delantal-Impermeable>

	PROTOCOLO PARA LA LIMPIEZA Y DESINFECCIÓN ANTE LA INDUCCIÓN DEL COVID-19.	CÓDIGO: ADM-02 VERSIÓN: 01 FECHA: MAYO 2020
---	--	---

Gel:

<https://www.google.com/url?sa=i&url=https%3A%2F%2Fcolombiacheck.com%2Fcheques%2Fel-gel-antibacterial-si-ayuda-combatir-el-coronavirus-covid-19>

9. ANEXOS

9.1. FICHAS TÉCNICAS PRODUCTOS DE DESINFECCIÓN: Publicadas en la página web: www.admicityltda.com – en la pestaña DOCUMENTOS

9.2. PROCEDIMIENTOS USO TAPABOCAS Y LAVADO DE MANOS: Publicadas en la página web: www.admicityltda.com – en la pestaña DOCUMENTOS

9.3. PROTOCOLO BIOSEGURIDAD COVID-19 ADMICITY LTDA: Publicadas en la página web: www.admicityltda.com – en la pestaña DOCUMENTOS

ELABORADO POR:	REVISADO POR:	APROBADO POR:
Nombre y Cargo: Daniela Alejandra Salina Nieto Tecnóloga en Gestión Talento Humano Fecha: 26 de abril de 2020	Nombre y Cargo: Deisy Patricia Muñoz Beltrán Jefe de Talento Humano Ingeniero Industrial Gerente en SST y riesgos Laborales – Licencia N°13627 Fecha: 28 de abril de 2020.	Nombre y Cargo: Naydú González Beltrán Gerente General Fecha: 02 de mayo de 2020